

## Chez moi



Lorsque tu pénètres dans ma maison, tu n'entres pas tout de suite dans le **salon**. D'abord, il y a le **vestibule**, pour y ranger les chaussures et le veston.


Ensuite, on t'invite à nous suivre au **salon** où il fait bon. Il y a la télévision, les livres sur les rayons et aussi le piano au fond.

La **salle à manger** est juste à côté.


Dans la **cuisine**, on concocte de bons petits plats qui sentent toujours bon.




le vestibule



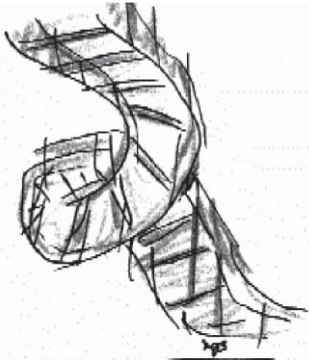
le salon



la salle à manger



la cuisine



l'escalier en colimaçon

Au premier étage, on trouve ma **chambre**, celles de ma sœur et de ma mère.

L'escalier en colimaçon nous amène directement à la **salle de bain**.

Le **grenier** est plutôt haut et il n'y a rien de très intéressant.

Le **sous-sol** a été transformé en **salle de jeu**.


C'est vraiment là que je suis le mieux.

Dehors, ce n'est pas mal non plus. Il y a de beaux arbres, une **pelouse** entretenue et un **jardin** bien que l'année dernière la laitue ait été mangée par les lapins.

Chez moi, on peut dire qu'on est bien.

Ma sœur Suzie et ma mère Carole me cajolent et lorsque j'ai de la peine, elles me consolent. Chez moi, ce n'est pas le paradis, mais je ne m'ennuie pas.

Car avec ma famille et mes amis, je suis bien dans ma maison.



la salle de bain



la salle de jeux



Réponds aux questions en phrases complètes.

Identifie le sujet du texte.

---

Identifie 3 personnes dans le texte.

---

Que penses-tu de la description de la maison?

---

Est-ce comme ta maison? Explique les différences.

---

**C'est à ton tour!**

Tu dois rédiger un court texte pour décrire ta maison. Il y a toutes sortes de maisons. Que ce soit un bloc d'appartement, une maison unifamiliale, une maison mobile ou un condominium c'est ta maison.

En t'inspirant du texte *Chez moi*, rédige un texte pour nous parler de ta maison!

Pour te préparer, tu peux faire une grande affiche, illustrer la maison décrite du sous-sol jusqu'au grenier. Tu peux essayer d'imaginer où se situe la chambre de l'auteur.

**Inclus le vocabulaire et les structures**

Étudier les mots : la maison, les étages, les pièces de la maison, le perron, du sous-sol au grenier, la cheminée, son âtre et son foyer, les planchers, la céramique, les tuiles, le plafond, l'escalier en colimaçon, la rampe, la cour, les buissons, les arbres, les fleurs, le jardin, les plates-bandes.



**Illustre l'intérieur de la maison décrite dans ce texte.  
Écris le nom des pièces que tu as dessinées.**



**1. Préécriture : idées**





## 2. Rédaction

### Révision et correction

Reviens à ton texte et vérifie les éléments ci-dessous en les cochant :

la majuscule au début de la phrase et le point à la fin.  
la majuscule aux noms propres (gens, animaux ou endroits).  
les mots qui décrivent les pièces, par exemple :  
le salon;  
la cuisine;  
la salle à manger;  
la chambre; la salle de bain; la salle de jeux.  
les autres mots, comme :  
l'escalier;  
le grenier;  
la pelouse; le jardin.  
les mots qui déterminent le pluriel (les surligner en jaune) : les, des, deux.  
le « s » à ajouter à ces mots en jaune.

#### 4. Publication

Maintenant, rédige ton texte au propre en ne faisant pas de faute.

Tu peux même ajouter des vraies photos de ta maison ou de ta salle préférée.

**Titre** \_\_\_\_\_

