

A stage with red curtains and a spotlight illuminating the text "Les émotions".

Les émotions

Demandez à l'élève de vous nommer différentes émotions. Demandez-lui de décrire des moments où elle s'est sentie ou il s'est senti comme ça.

Les émotions

Joie




Surprise



Gêne




Tristesse



Dégoût





Peur

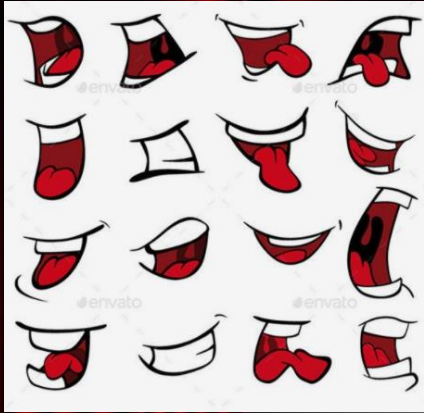


Colère

Les lèvres « Selfie »



Bouches émotions



C'est maintenant à ton tour à créer des bouches émotions. Choisis 3 émotions et dessine des lèvres pour les représenter.

Bouches émotions

Tu dois maintenant inventer une courte situation (p. ex., quelqu'un se cogne l'orteil, tu gagnes un trophée) pour accompagner chacune des bouches que tu as fabriquées. Tu peux présenter tes scénarios à ta famille pour les faire rigoler.