


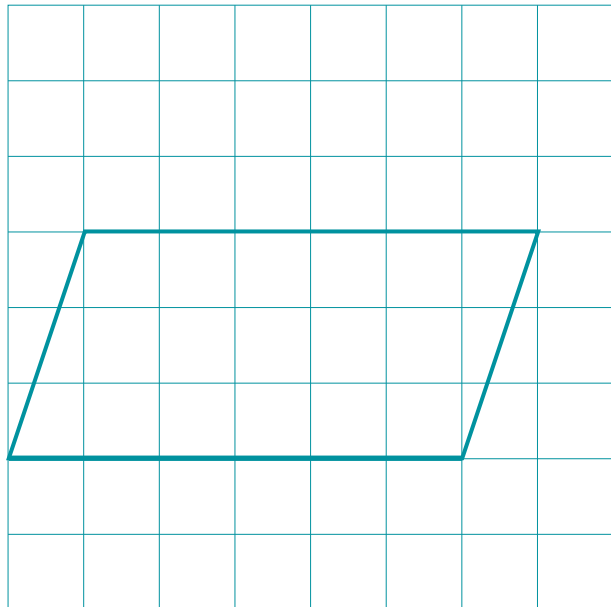
# Rectangle, parallélogramme et triangles

Nom : \_\_\_\_\_

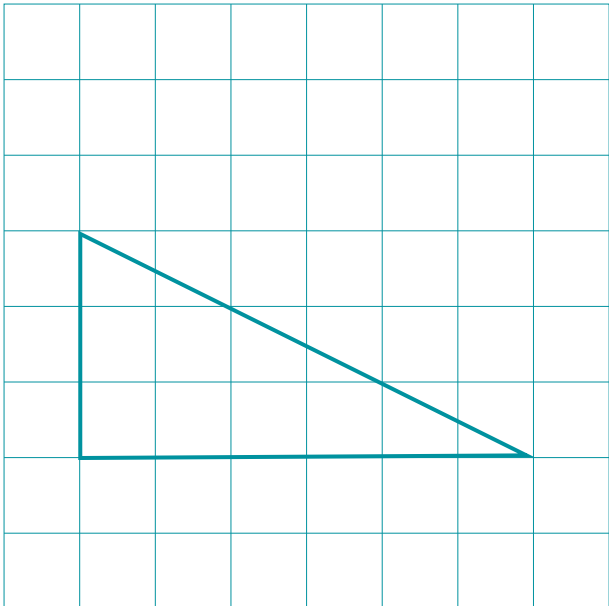
- ✓ crayon rouge et crayon vert
- ✓ règle

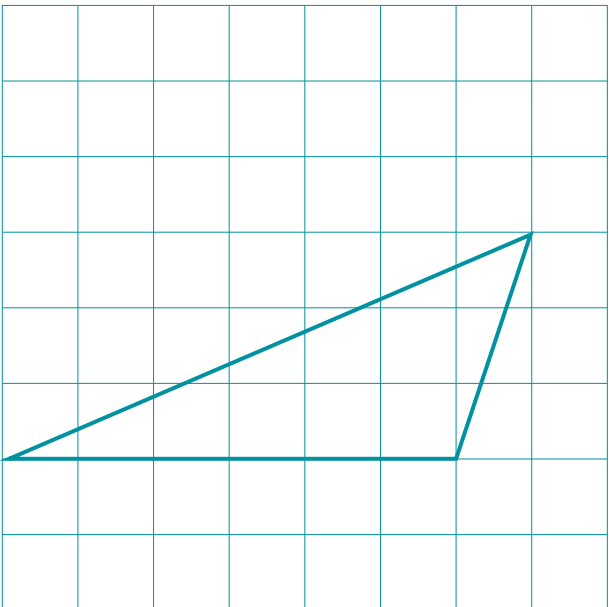
1. a) Trace, sur chacun des quadrilatères ci-dessous, la base à l'aide d'un crayon vert et la hauteur à l'aide d'un crayon rouge.
- b) Calcule le périmètre et l'aire de chaque figure.

Rectangle	Périmètre
	<div style="border: 1px solid black; height: 100px; width: 100%;"></div>
	Aire
	<div style="border: 1px solid black; height: 100px; width: 100%;"></div>

Parallélogramme	Périmètre
	<div style="border: 1px solid black; height: 100px; width: 100%;"></div>
	Aire
	<div style="border: 1px solid black; height: 100px; width: 100%;"></div>

2. a) Trace, sur chacun des triangles ci-dessous, la base à l'aide d'un crayon vert et la hauteur à l'aide d'un crayon rouge.  
 b) Calcule le périmètre et l'aire de chaque triangle.

Triangle 1	Périmètre
	
	Aire

Triangle 2	Périmètre
	
	Aire